

Moja prva poruka

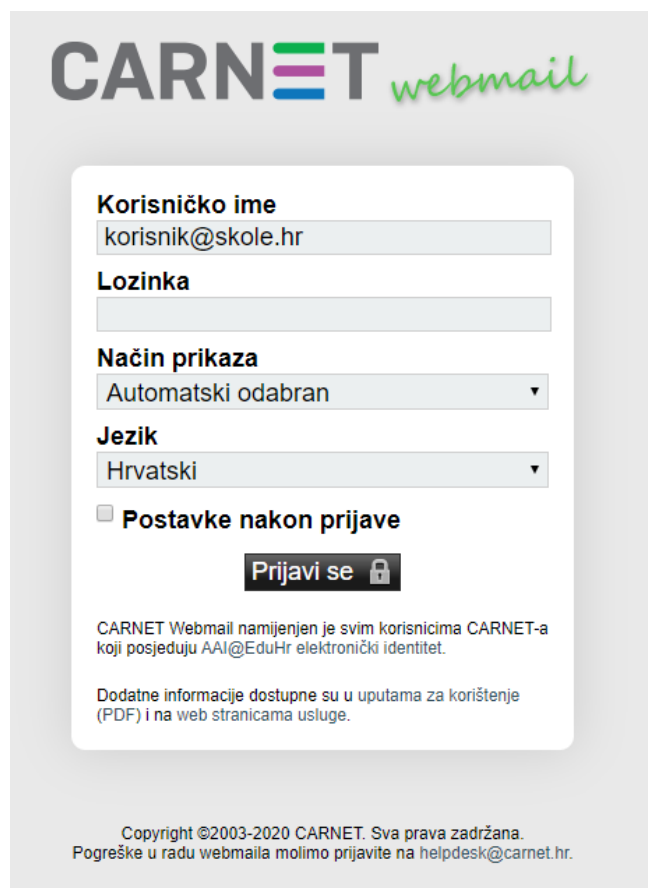
Dragi učenici prvog razreda, danas ćemo naučiti kako poslati email poruku! Email poruku ćete poslati meni. **Pročitajte napomenu na kraju ovog dokumenta!**

Prije nego što su postojala računala i internet, ljudi su pisali poruke na papiru, stavljali ih u kuverte i slali drugim osobama pomoću pošte. Danas, zahvaljujući računalima i internetu, to možemo učiniti na puno lakši i brži način!

Za početak, kliknite na sljedeću poveznicu:

<https://webmail.skole.hr>

Otvorit će vam se sljedeća stranica:



CARNET webmail

Korisničko ime
korisnik@skole.hr

Lozinka

Način prikaza
Automatski odabran

Jezik
Hrvatski

Postavke nakon prijave

Prijavi se 🔒

CARNET Webmail namijenjen je svim korisnicima CARNET-a koji posjeduju AAI@EduHr elektronički identitet.

Dodatne informacije dostupne su u uputama za korištenje (PDF) i na web stranicama usluge.

Copyright ©2003-2020 CARNET. Sva prava zadržana.
Pogreške u radu webmaila molimo prijavite na helpdesk@carnet.hr.

U polje **Korisničko ime** unesite svoju email adresu (koja završava na @skole.hr).

U polje **Lozinka** unesite svoju lozinku s kojom se prijavljujete u e-dnevnik i Office 365 za škole.

CARNET *webmail*

Korisničko ime

Lozinka

Način prikaza
 Automatski odabran

Jezik
 Hrvatski

Postavke nakon prijave

Prijavi se

CARNET Webmail namijenjen je svim korisnicima CARNET-a koji posjeduju AAI@EduHr elektronički identitet.

Dodatne informacije dostupne su u uputama za korištenje (PDF) i na web stranicama usluge.

Copyright ©2003-2020 CARNET. Sva prava zadržana.
 Pogreške u radu webmaila molimo prijavite na helpdesk@carnet.hr.

Nakon što ste upisali potrebne podatke, kliknite na gumb **Prijavi se**.

Potom se otvara sljedeća stranica:

CARNET 26.03.2020

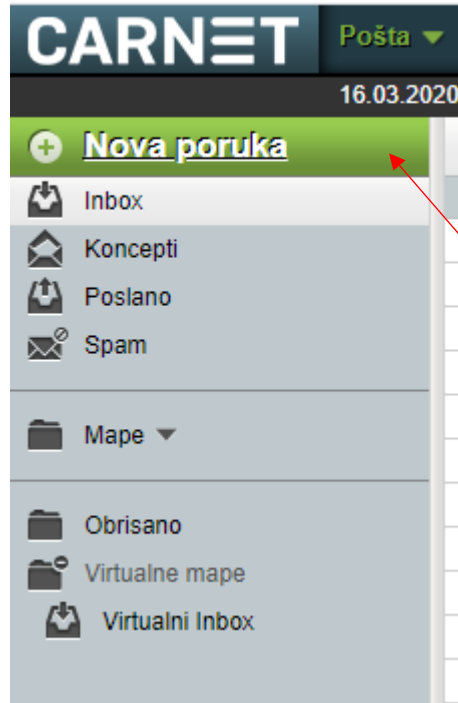
11% od 500 MB Inbox (14)

Pretraži (Cijelu poruku)	Ostalo	Filteri
Sočija Zec	Zadaca-David Zec	25.03.2020 5,5 KB
Nada Galic	informatika	25.03.2020 10 KB
Lucija Babić	Zadaca za 24.3	24.03.2020 270 KB
Preplahnički servis	Trenutna preplahnička obavijest (23.03.2020 - 11:16)	23.03.2020 5 KB
Veronika Burjevac	pozdrav	17.03.2020 2 KB
Eugen Ebić	UČITELJ	17.03.2020 2 KB
Una Knežević	Mali informatičaru	17.03.2020 2 KB
Lora Solomun	mali informatičari	17.03.2020 2 KB
Lucija Babić	Moj prvi Mail	18.03.2020 2 KB
Lora Solomun	mali informatičari	17.03.2020 2 KB
Lorena Kovačević	Ja sam se uspjela prijaviti.	17.03.2020 2 KB
Lucija Babić	Starija maila	18.03.2020 2 KB
Filip Čestlić	poruka	17.03.2020 2 KB
Valentina Bertina	S.P.	17.03.2020 360 KB
Olivera Dautović	Mali informatičari	17.03.2020 27 KB
Iva Sotčić	Dobro veče učitelju.	17.03.2020 2 KB

D: Zadaca-David Zec u: Sočija Zec 25.03.2020 (17:57:54 CET)

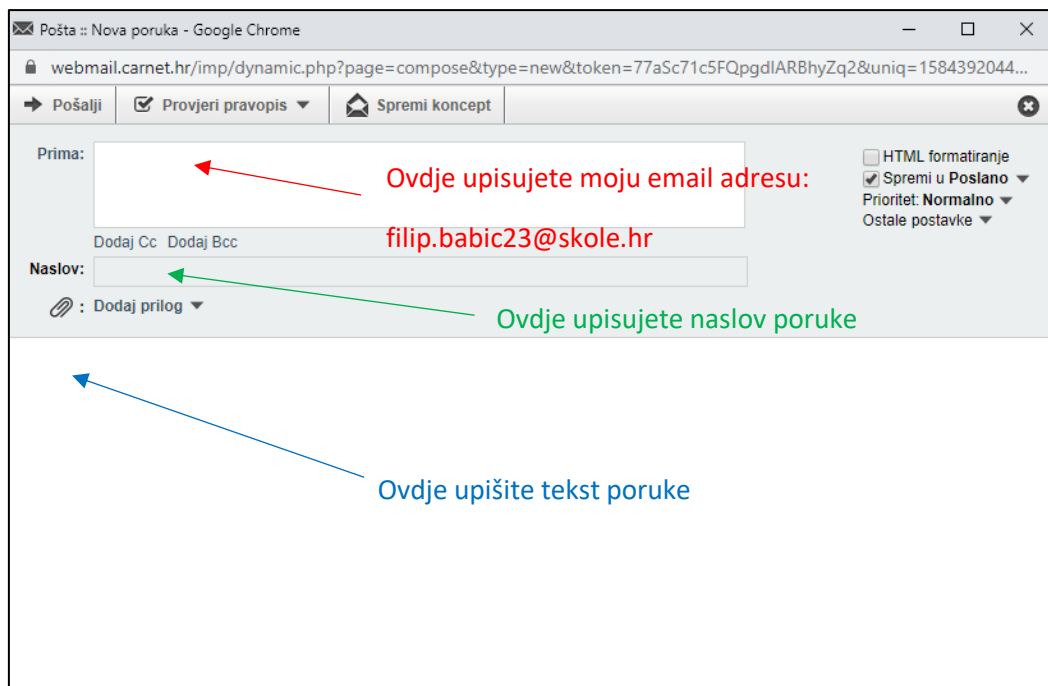
Na toj stranici su prikazane sve email poruke koje smo primili.

Ako želimo poslati novu poruku, trebamo kliknuti na gumb *Nova poruka*, kao što je istaknuto na sljedećoj slici:

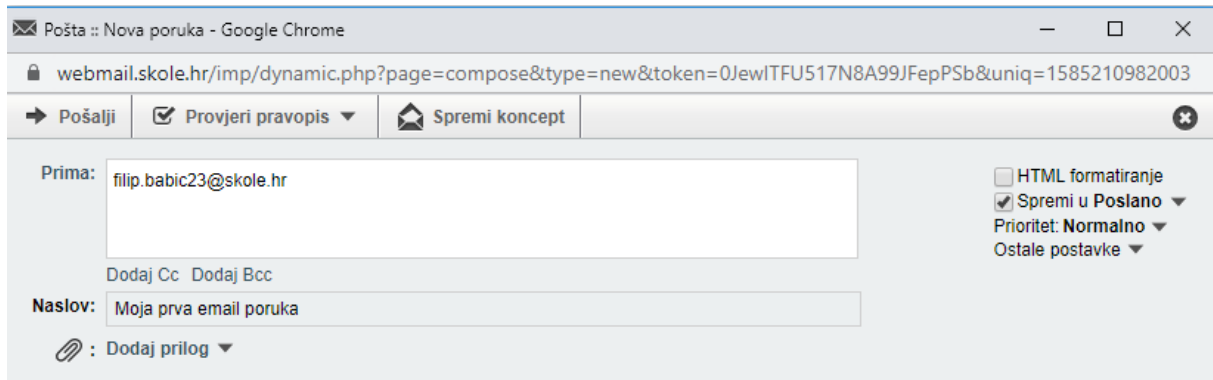


Kliknite na gumb *Nova poruka*.

Otvorit će vam se sljedeći prozor:



Ovako bi to trebalo izgledati kada popunite sve podatke:



Pošta :: Nova poruka - Google Chrome

webmail.skole.hr/imp/dynamic.php?page=compose&type=new&token=0JewITFU517N8A99JFepPSb&uniq=1585210982003

Pošalji ✓ Proveri pravopis Spremi koncept

Prima: filip.babic23@skole.hr

Dodaj Cc Dodaj Bcc

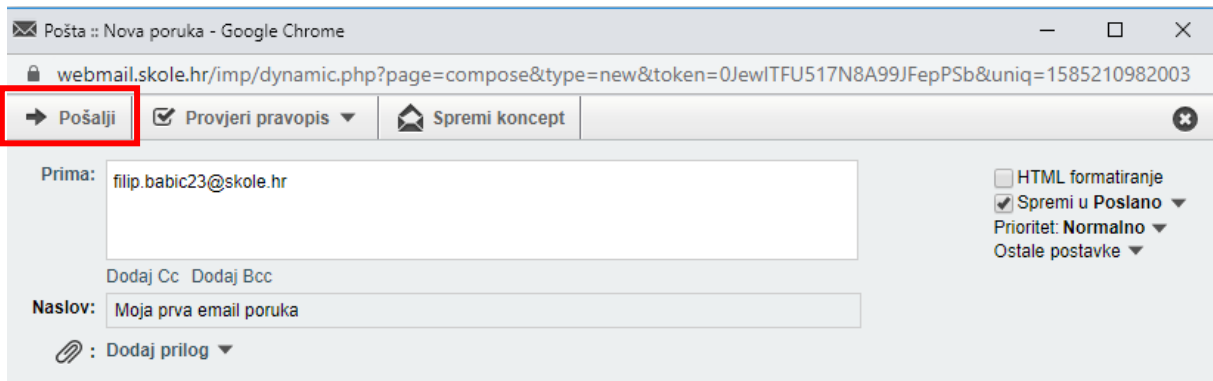
Naslov: Moja prva email poruka

📎 : Dodaj prilog

HTML formatiranje
 Spremi u Poslano
Prioritet: Normalno
Ostale postavke

Dobar dan učitelju!

Kada smo ispunili sve podatke, trebamo kliknuti na gumb *Pošalji*. Na sljedećoj slici je istaknuto gdje se taj gumb nalazi.



Pošta :: Nova poruka - Google Chrome

webmail.skole.hr/imp/dynamic.php?page=compose&type=new&token=0JewITFU517N8A99JFepPSb&uniq=1585210982003

Pošalji ✓ Proveri pravopis Spremi koncept

Prima: filip.babic23@skole.hr

Dodaj Cc Dodaj Bcc

Naslov: Moja prva email poruka

📎 : Dodaj prilog

HTML formatiranje
 Spremi u Poslano
Prioritet: Normalno
Ostale postavke

Dobar dan učitelju!

Nakon što smo kliknuli na gumb *Pošalji*, poruka je poslana!

NAPOMENA: Ako želite poslati email poruku s tableta, onda će stvari vjerojatno izgledati malo drugačije. Nakon što se prijavite u sustav za slanje poruka, na dnu prozora bi trebao biti gumb *Nova poruka*. Kliknite na to kako biste popunili i poslali novu poruku. Ispunjavanje poruke slično je kao i na gornjoj slici. Poruka se šalje klikom na gumb *Pošalji poruku*.